



Bijvoeglijke naamwoorden en bijwoorden

Bijvoeglijke naamwoorden geven een eigenschap of toestand aan van een zelfstandig naamwoord. Bijvoeglijke naamwoorden staan vaak direct voor het zelfstandig naamwoord waar ze bij horen, maar kunnen ook als apart zinsdeel voorkomen.

Bijvoorbeeld: het **rode** haar, een **afgebroken** tak, het kind is **lief**, de vrouw werd **ziek**.

Vormen

Bijvoeglijke naamwoorden kunnen verschillende uitgangen hebben en afgeleid zijn van andere woordsoorten zoals werkwoorden, zelfstandige naamwoorden of bijwoorden.

In de pictoschrijver wordt voornamelijk het grondwoord aangegeven, meestal zonder die verschillende uitgangen. De gebruiker zal de uitgangsvorm dan even moeten aanpassen door de ondertitel te wijzigen.

Voorbeelden

Kies het picto *rood* en verander de ondertitel in *rode* (of *roder*)

Kies het picto *ziek* en verander de ondertitel in *zieke* (of *zieker*)

Kies het picto *rond* en verander de ondertitel in *ronde*

Kies het picto *gekookt* en verander de ondertitel in *gekookte* enzovoort.

De trappen van vergelijking

De trappen van vergelijking zijn meestal lastig met een picto weer te geven omdat het vergelijkingsmateriaal soms bepalend is voor de inhoud van het woord. Hoog is alleen maar hoog als er ook iets laag is. En hoger is bijvoorbeeld alleen maar hoger als bekend is wat hoog is.

In het Picto Semi schrift is dit als volgt opgelost:




hoog



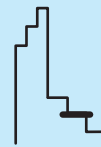
hoger



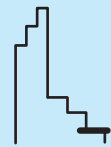
hoogst



laag



lager



laagst

Soms, met name bij gevoelsuitingen, lukt het goed om het verschil te tekenen tussen de verschillende gradaties, bijvoorbeeld kwaad, kwader en kwaadst.



kwaad



kwader



kwaadst

Soms is er geen andere oplossing dan de keuze voor het letterwoord. Zoals bijvoorbeeld bij dik-dikker-dikst. Hier ontbreekt de ruimte om dik en dun in 1 picto naast elkaar te zetten, zoals bij hoog en laag. Bij letterpicto's wordt steeds geprobeerd om het woordbeeld met iets extra's te ondersteunen, bijvoorbeeld door middel van het lettertype of de lijndikte.

Het nadeel van werken met lettertekst in het picto is dat de gebruiker dan de ondertitel niet meer logisch kan wijzigen. Vandaar dat er in deze gevallen voor alle varianten een eigen picto moet worden gemaakt. Mist u nog een variant? Laat het de uitgever weten!



dik



dikke



dikker



dikkere



dikst



dikste

Aanleren:

Het aanleren van picto's waarin de trappen van vergelijking een rol spelen nodigen uit tot het geven van speciale taallessen. Laat de picto's helpen om concrete situaties te visualiseren.

Bijwoorden

Een bijwoord zegt iets over een willekeurig element (van de zin) dat geen zelfstandig naamwoord is, anders zou het een bijvoeglijk naamwoord zijn. Bijwoorden geven een tijd, plaats, ontkenning of modaliteit aan en beantwoorden meestal vragen als hoe, waar, wanneer, in hoeverre enzovoort. Voorbeelden van bijwoorden zijn: **slap, daar, morgen, niet** en **lief**.

Veel bijwoorden kunnen ook als een bijvoeglijk naamwoord worden gebruikt. Ze worden binnen de pictoschrijver op dezelfde manier behandeld.